

**WERKPOSTFICHE**


In uitvoering van het KB van 03.05.1999 betreffende de bescherming van de jongeren op het werk en de omzendbrief van 12.01.2004 betreffende het gezondheidstoezicht van stagiairs



Dit document stelt de student op de hoogte van de risico's van de afdeling waar zij/hij wordt tewerkgesteld. De aanwezige risico's worden tot een minimum herleid enkel als de preventiemaatregelen worden gerespecteerd. Draag daarom zorg voor uw eigen veiligheid maar ook voor deze van uw collega's en meldt mogelijke gevaren op de werkvloer. Indien u vragen hebt kan u zich richten tot het diensthoofd of tot de preventieadviseur.

**IDENTIFICATIE VAN DE WERKPOST**

**Afdeling:** Administratief personeel beeldscherm  
**Specialiteit(en) van de afdeling:**  
**Diensthoofd:**  
**Mentoren van de afdeling:**  
**Omschrijving van de taken:** Taken met vooral beeldschermwerk

**RISICOFACTOREN**

Aard van het gevaar	Collectieve bescherming	Persoonlijke bescherming	Instructies, voorlichting	Medisch toezicht	inenting
<input checked="" type="checkbox"/> Infecties door biologische agentia o.a. <input type="checkbox"/> TBC <input type="checkbox"/> HIV/AIDS <input type="checkbox"/> Hepatitis A-B-C <input type="checkbox"/> Anders besmettelijke ziekten 		Handschoenen, masker, schorten, handhygiëne  standaardvoorzorgsmaatregelen ziekenhuishygiëne/voorzorgsmaatregelen bij isolatie :  - handhygiëne (toepassing van de handontsmetting)  - dragen van PBM bij verzorging patiënt: handschoenen, mondmasker, beschermbril indien contact met lichaamsvloten	Interne procedures en richtlijnen	Codex, titel V, hoofdstuk III: biologische agentia	Verplicht jaarlijks onderzoek  <input checked="" type="checkbox"/> Verplichte inenting tegen: Hepatitis B  <input checked="" type="checkbox"/> Verplichte TBC- screening

<input checked="" type="checkbox"/> Vallen op de begane grond/ stoten/ struikelen/ uitglijden/ hindernissen	Effen vloer, defecten melden, netheid en orde	<ul style="list-style-type: none"> <li>▪ Aangepast schoeisel, (bij voorkeur gesloten aan de hiel en antislipzool)</li> <li>▪ respecteer orde en netheid</li> <li>▪ natte vloer wordt gesignaleerd</li> <li>▪ gebruik van gekeurde ladders, voetbankjes</li> <li>▪ leuning trap vasthouden</li> </ul>			
<input checked="" type="checkbox"/> Elektriciteit  	Defecten melden	Water en elektriciteit!!	Instructies gebruik elektrische toestellen en materiaal		
<input checked="" type="checkbox"/> Ziekenhuisafval <input type="checkbox"/> Risicohoudend <input checked="" type="checkbox"/> Niet - risicohoudend <input type="checkbox"/> Gevaarlijk afval  	Afgesloten containers, duidelijke scheiding van afval	Handschoenen handhygiëne	Interne procedures afvalsortering		TBC-test en hepatitis B
<input checked="" type="checkbox"/> Stress – mentale druk	Werkorganisatie		Taken afwisselen		
<input checked="" type="checkbox"/> Beeldschermen  <input checked="" type="checkbox"/> risico voor de ogen  <input checked="" type="checkbox"/> fysische problemen	Ergonomie (goede stoel, verlichting, opstelling scherm) Aangepaste verlichting, aangepaste positie beeldscherm  Regelbare stoel , eventueel voetenbankje	Aanpassing van de werkpost en de onmiddellijke omgeving aan de werknemer	Werk afwisselen met andere taken, goede zithouding	ARAB, art. 124 § 1, 6° (> 4uren) en bijlage: beeldschermwerk	

Procedures en instructies vindt u op de afdeling en/of zijn te raadplegen op DKS via intranet AZ Vesalius.

## ETIKETTERING VAN GEVAARLIJKE PRODUCTEN

- Lees aandachtig de etiketten op de recipiënten en verpakkingen en volg stipt de veiligheidsvoorschriften op.
- Meng nooit producten waarvan je niet met zekerheid weet of ze gemengd mogen worden.
- Gebruik steeds de voorziene recipiënten. Bewaar de producten steeds in gesloten verpakkingen of recipiënten.
- Gebruik, indien nodig, de geschikte beschermingsmiddelen.



ontploffbaar



schadelijk, irriterend



(zeer) giftig



corrosief, bijtend



(licht) ontvlambaar



oxiderend



milieugevaarlijk

## GEVAARSYMBOLLEN



elektrocutiegevaar



radioactieve stoffen



laserstralen



biologische agentia

Inlichtingen kunnen bekomen worden op de dienst preventie, AZ Vesalius Tongeren.  
Preventieadviseur Deprez C., tel. 012/ 39 69 57

## INSTRUCTIES BIJ BRAND

1. zorg voor je eigen veiligheid – neem geen onnodige risico's!
2. probeer de brand te blussen met één bluspoging:
3. **alarmeer** kalm en duidelijk:
  - via het noodnummer 6000
  - via de dichtstbijzijnde manuele brandmelder
4. **sluit** alle ramen en deuren
5. **evacueer** bedreigde personen
6. volg de **richtlijnen** van de interventieploeg
7. gebruik **geen liften!**



**uitgang**



**nooduitgang**



**naar nooduitgang**



**brandhaspel**



**brandblustoestel**