

WERKPOSTFICHE

In uitvoering van het KB van 03.05.1999 betreffende de bescherming van de jongeren op het werk en de omzendbrief van 12.01.2004 betreffende het gezondheidstoezicht van stagiairs

Dit document stelt de student op de hoogte van de risico's van de afdeling waar zij/hij wordt tewerkgesteld. De aanwezige risico's worden tot een minimum herleid enkel als de preventiemaatregelen worden gerespecteerd. Draag daarom zorg voor uw eigen veiligheid maar ook voor deze van uw collega's en meldt mogelijke gevaren op de werkvloer. Indien u vragen hebt kan u zich richten tot het diensthoofd of tot de preventieadviseur.

IDENTIFICATIE VAN DE WERKPOST

Afdeling:

Centrale keuken

Specialiteit(en) van de afdeling:


Diensthoofd:




Mentoren van de afdeling:

Omschrijving van de taken:



- bereiden van gerechten;
- verrichten van voorbereidende werkzaamheden (wassen, snijden, voorkoken, mengen, roeren, koken ...) met behulp van messen, snij- en mengapparatuur en overige keukeninstallaties;
- beoordelen van de te gebruiken ingrediënten, uitvoeren bereidingsprocessen, bewaken/controleren van gaarheid, smaak, kleur;
- doorgeef gereed maken van borden/schotels;
- schoonmaken van de werkomgeving, keukenapparatuur en machines;
- afvoeren van afval;
- ontvangen en opslaan van geleverde artikelen;
- zorgen voor hygiënische opslag en bewaring van voedingsmiddelen.

RISICOFACTOREN

| Aard van het gevaar | Collectieve bescherming | Persoonlijke bescherming | Instructies, voorlichting | Medisch toezicht | inenting |
|---|-------------------------|---|-----------------------------------|--|---|
| <input type="checkbox"/> Infecties door biologische agentia o.a. <input type="checkbox"/> TBC <input type="checkbox"/> HIV/AIDS <input type="checkbox"/> Hepatitis A-B-C  | | Handschoenen, masker, schorten, handhygiëne standaardvoorzorgsmaatregelen ziekenhuishygiëne/voorzorgs- | Interne procedures en richtlijnen | Codex, titel V, hoofdstuk III: biologische agentia | Verplicht jaarlijks onderzoek <input checked="" type="checkbox"/> Verplichte |

| | | | | | |
|--|---|--|---|--|--|
| <input type="checkbox"/> Anders besmettelijke ziekten | | maatregelen bij isolatie : - handhygiëne (toepassing van de handontsmetting) - dragen van PBM bij verzorging patiënt: handschoenen, mondmasker, beschermbril indien contact met lichaamsvochten | | | inenting tegen: Hepatitis B <input checked="" type="checkbox"/> Verplichte TBC- screening |
| <input checked="" type="checkbox"/> Gevaarlijke producten o.a. <input type="checkbox"/> Ontsmetting/ reinigingsproducten <input type="checkbox"/> Cytostatica <input type="checkbox"/> Gassen/ inhalatieanesthetica <input checked="" type="checkbox"/> Brandgevaarlijke producten <input type="checkbox"/> Carcinogene agentia <input checked="" type="checkbox"/> Schadelijk /irriterend /giftig    | Contact beperken Contact beperken Bronafzuiging Open vuur vermijden Contact beperken Contact beperken | | Instructies, procedures, richtlijnen op etiket <ul style="list-style-type: none"> ▪ kennis van de etikettering hebben ▪ kennis van de veiligheidssignalisatie ▪ allergische reactie onmiddellijk signaleren aan arbeidsgeneesheer | Codex, titel V, hoofdstuk II art. 15 ARAB, art. 124 § 1,1 en bijlage beroepsziekten | |
| <input checked="" type="checkbox"/> snij- en steekwonden door contact met: handwerktuigen (mes, elektrische aangedreven mes, snijmachine, mixer, cutter, hakmachine) en voedingswaren zoals blik | Hulpstukken vleessnijmachine gebruiken Goed opbergen messen Messen niet in afwasbak laten liggen Gebroken of beschadigd glas en glaswerk verwijderen | Specifieke handschoenen | | | |

| | | | | | |
|--|---|--|--|--|--|
| <input checked="" type="checkbox"/> brandwonden door contact met warmte, fornuis, oven, afwasmachine, vrieskamer, ... | Veiligheidsthermostaat op apparaten | Isolerende handschoenen, aangepaste werkkledij | | | |
| <input checked="" type="checkbox"/> Tillen van zware lasten | <ul style="list-style-type: none"> ▪ Tiltechniek en gebruik maken van tilhulpmiddelen (stalen verpleegster, hoog-laag bedden) ▪ Voldoende bewegingsruimte voorzien | | Aanleren technieken, volgen van training | KB 03.05.99 en 28.05.03 bescherming jongeren en stagiairs | |
| <input type="checkbox"/> Ioniserende stralen <input type="checkbox"/> Röntgenstralen (X-stralen) <input type="checkbox"/> Radioactief materiaal (isotopen) | Gebruik maken van bestaand beschermingsmateriaal, afstand | Aangepaste bescherming (loodschorten, handschoenen, ...) dosimeter | Naleven interne procedures opleiding | Codex, titel IV, hoofdstuk VII, afd. V, ioniserende straling | |
| <input type="checkbox"/> Niet-ioniserende stralen <input type="checkbox"/> Magnetische stralen NMR | Afstand | | Naleven interne procedures opleiding | | |
| <input type="checkbox"/> Laserstralen | | Beschermingsbril | Naleven interne procedures | ARAB, art 124 § 1,1 en bijlage beroepsziekte | |
| <input checked="" type="checkbox"/> Vallen op de begane grond/ stoten/ struikelen/ uitglijden/ hindernissen | Effen vloer, defecten melden, netheid en orde | <ul style="list-style-type: none"> ▪ Aangepast schoeisel, (bij voorkeur gesloten aan de hiel en antislipzool) ▪ respecteer orde en netheid ▪ natte vloer wordt gesignaleerd ▪ gebruik van gekeurde ladders, voetbankjes ▪ leuning trap vasthouden | | | |

| | | | | | |
|---|---|---|---|---|-------------------------|
| <input checked="" type="checkbox"/> Elektriciteit  | Defecten melden | Water en elektriciteit!! | Instructies gebruik elektrische toestellen en materiaal | | |
| <input checked="" type="checkbox"/> Ziekenhuisafval <input type="checkbox"/> Risicohoudend <input checked="" type="checkbox"/> Niet - risicohoudend <input type="checkbox"/> Gevaarlijk afval  | Afgesloten containers, duidelijke scheiding van afval | Handschoenen handhygiëne | Interne procedures afvalsortering | | TBC-test en hepatitis B |
| <input type="checkbox"/> Risico voor ongeboren kind (zwangerschapsbescherming) | Aanpassing werkpost, werkorganisatie en werkinhoud | Onmiddellijke verwijdering in afdelingen of bij werkzaamheden met infectierisico's en ioniserende stralen | De student moet onmiddellijk de onderwijsinstelling op de hoogte brengen van zwangerschap | Codex titel VIII hoofdstuk 1 art. 9 | |
| <input type="checkbox"/> Agressie/ geweld | Contactpersoon binnen de instelling | vertrouwenspersoon | Informatie, training, begeleiding | | |
| <input type="checkbox"/> Omgaan met lijden/ dood/ rouw | Organisatie van het werk | vertrouwenspersoon | Informatie en begeleiding | | |
| <input type="checkbox"/> Nachtarbeid | Organisatie van het werk | Toezicht begeleider | Interne procedures | KB 16.07.04 nacht en ploegenarbeid KB 03.05.99 en 28.05.03 bescherming jongeren en stagiairs | |
| <input checked="" type="checkbox"/> Huidirriterende stoffen (ontsmettingsmiddelen/ latex,...) | | (aangepaste) handschoenen | Instructies | | |
| <input checked="" type="checkbox"/> Wegspringen deeltjes/ spatten | | Masker, bril | instructies | | |

| | | | | | |
|--|---|----------------------------------|--|--|--|
| | | | | | |
| <input checked="" type="checkbox"/> Contact met voedingswaren (overdracht kiemen, besmetting van de voedingswaren) | | Mond-neus masker bij verkoudheid | Handhygiëne respecteren HACCP-regels | ARAB, art. 124 § 1, 3°: rechtstreeks contact met voedingswaren | |
| <input checked="" type="checkbox"/> Stress | Werkorganisatie | | Naleven interne procedures | | |
| <input checked="" type="checkbox"/> Klimatologische omgevingswaarden: warmte | Ventilatie/ airco | Aangepaste kledij | | | |
| <input type="checkbox"/> Beeldschermen | Ergonomie (goede stoel, verlichting, opstelling scherm) | | Werk afwisselen met andere taken, goede zithouding | ARAB, art. 124 § 1,6 (> 4uren) | |

Procedures en instructies vindt u op de afdeling en/of zijn te raadplegen op DKS via intranet AZ Vesalius.

ETIKETTERING VAN GEVAARLIJKE PRODUCTEN

- Lees aandachtig de etiketten op de recipiënten en verpakkingen en volg stipt de veiligheidsvoorschriften op.
- Meng nooit producten waarvan je niet met zekerheid weet of ze gemengd mogen worden.
- Gebruik steeds de voorziene recipiënten. Bewaar de producten steeds in gesloten verpakkingen of recipiënten.
- Gebruik, indien nodig, de geschikte beschermingsmiddelen.



ontploffbaar



schadelijk, irriterend



(zeer) giftig



corrosief, bijtend



(licht) ontvlambaar



oxiderend



milieugevaarlijk

GEVAARSYMBOLEN



elektrocutiegevaar



radioactieve stoffen



laserstralen



biologische agentia

Inlichtingen kunnen bekomen worden op de dienst preventie, AZ Vesalius Tongeren.
Preventieadviseur Deprez C., tel. 012/ 39 69 57

INSTRUCTIES BIJ BRAND

1. zorg voor je eigen veiligheid – neem geen onnodige risico's!
2. probeer de brand te blussen met één bluspoging:
3. **alarmeer** kalm en duidelijk:
 - via het noodnummer 6000
 - via de dichtstbijzijnde manuele brandmelder
4. **sluit** alle ramen en deuren
5. **evacueer** bedreigde personen
6. volg de **richtlijnen** van de interventieploeg
7. gebruik **geen liften!**



uitgang



nooduitgang



naar nooduitgang



brandhaspel



brandblustoestel