

**WERKPOSTFICHE**

In uitvoering van het KB van 03.05.1999 betreffende de bescherming van de jongeren op het werk en de omzendbrief van 12.01.2004 betreffende het gezondheidstoezicht van stagiairs

Dit document stelt de student op de hoogte van de risico's van de afdeling waar zij/hij wordt tewerkgesteld. De aanwezige risico's worden tot een minimum herleid enkel als de preventiemaatregelen worden gerespecteerd. Draag daarom zorg voor uw eigen veiligheid maar ook voor deze van uw collega's en meldt mogelijke gevaren op de werkvloer. Indien u vragen hebt kan u zich richten tot het diensthoofd of tot de preventieadviseur.

**IDENTIFICATIE VAN DE WERKPOST**

**Afdeling:**

**Elektricien**

**Specialiteit(en) van de afdeling:**


**Diensthoofd:**

**Mentoren van de afdeling:**




**Omschrijving van de taken:**



- elektricien installateur :
  - plaatst elektrische leidingen, elektrische toestellen, machines, apparaten;
  - legt elektrische verbindingen;
- onderhouds elektricien :
  - voert werkzaamheden uit binnen de elektrische installaties die de installateur geplaatst heeft;
  - staat in voor het onderhoud van het elektrisch materieel;
  - kan wijzigingen uitvoeren op de elektrische installatie;
  - en specifieke werkzaamheden uitvoeren, zoals olie vervangen van de transformatoren, onderhoud van condensatoren.

**RISICOFACTOREN**

Aard van het gevaar	Collectieve bescherming	Persoonlijke bescherming	Instructies, voorlichting	Medisch toezicht	Inenting
<input checked="" type="checkbox"/> Infecties door biologische agentia o.a. <input type="checkbox"/> TBC <input type="checkbox"/> HIV/AIDS <input type="checkbox"/> Hepatitis A-B-C <input type="checkbox"/> Anders besmettelijke ziekten 		Handschoenen, masker, schorten, handhygiëne  standaardvoorzorgsmaatregelen ziekenhuishygiëne/voorzorgsmaatregelen bij isolatie :	Interne procedures en richtlijnen	Codex, titel V, hoofdstuk III: biologische agentia	Verplicht jaarlijks onderzoek  <input checked="" type="checkbox"/> Verplichte inenting tegen: Hepatitis B

Inlichtingen kunnen bekomen worden op de dienst preventie, AZ Vesalius Tongeren.  
Preventieadviseur Deprez C., tel. 012/ 39 69 57

		<ul style="list-style-type: none"> <li>- handhygiëne (toepassing van de handontsmetting)</li> <li>- dragen van PBM bij verzorging patiënt: handschoenen, mondmasker, beschermbril indien contact met lichaamsvochten</li> </ul>			<input checked="" type="checkbox"/> Verplichte TBC- screening
<input checked="" type="checkbox"/> Gevaarlijke producten o.a. <ul style="list-style-type: none"> <li><input checked="" type="checkbox"/> Ontsmetting/ reinigingsproducten</li> <li><input type="checkbox"/> Cytostatica</li> <li><input type="checkbox"/> Gassen/ inhalatieanesthetica</li> <li><input checked="" type="checkbox"/> Brandgevaarlijke producten</li> <li><input type="checkbox"/> Carcinogene agentia</li> <li><input checked="" type="checkbox"/> Schadelijk /irriterend /giftig</li> </ul>   	<ul style="list-style-type: none"> <li>Contact beperken</li> <li>Contact beperken Bronafzuiging</li> <li>Open vuur vermijden</li> <li>Contact beperken</li> <li>Contact beperken</li> </ul>		Instructies, procedures, richtlijnen op etiket <ul style="list-style-type: none"> <li>▪ kennis van de etikettering hebben</li> <li>▪ kennis van de veiligheidssignalisatie</li> <li>▪ allergische reactie onmiddellijk signaleren aan arbeidsgeneesheer</li> </ul>	Codex, titel V, hoofdstuk II art. 15  ARAB, art. 124 § 1,1 en bijlage beroepsziekten	
<input checked="" type="checkbox"/> Tillen van zware lasten	<ul style="list-style-type: none"> <li>▪ Tiltechniek en gebruik maken van tilhulpmiddelen ( stalen verpleegster, hoog-laag bedden)</li> <li>▪ Voldoende bewegingsruimte voorzien</li> </ul>		Aanleren technieken, volgen van training	KB 03.05.99 en 28.05.03 bescherming jongeren en stagiairs	
<input checked="" type="checkbox"/> Vallen op de begane grond/ stoten/ struikelen/ uitglijden/ hindernissen	Effen vloer, defecten melden, netheid en orde	<ul style="list-style-type: none"> <li>▪ Aangepast schoeisel, (bij voorkeur gesloten aan de hiel en antislipzool)</li> </ul>			

		<ul style="list-style-type: none"> <li>▪ respecteer orde en netheid</li> <li>▪ natte vloer wordt gesignaleerd</li> <li>▪ gebruik van gekeurde ladders, voetbankjes</li> <li>▪ leuning trap vasthouden</li> </ul>			
<input checked="" type="checkbox"/> werken onder spanning: risico voor elektrocutie en brandwonden, vonken	Gebruik van : isolerende voetmat geïsoleerde opstapdruk, trap isolerende werktuigen	Dragen van handschoenen, aangepast aan de bescherming tegen de spanning en eventueel een gelaatsscherm	Veiligheidsinstructies op de werkplaats naleven		
<input checked="" type="checkbox"/> Vallende voorwerpen		Dragen van veiligheidsschoenen			
<input checked="" type="checkbox"/> Snijwonden aan de handen		Dragen van handschoenen en gebruik van aangepaste werktuigen			
<input checked="" type="checkbox"/> Kwetsuren bij het behandelen en ontbloten van kabels		Dragen van handschoenen	Naleven van de veiligheidsinstructies		
<input checked="" type="checkbox"/> Elektriciteit 	Defecten melden	Water en elektriciteit!!	Instructies gebruik elektrische toestellen en materiaal		
<input checked="" type="checkbox"/> Ziekenhuisafval <input type="checkbox"/> Risicohoudend <input checked="" type="checkbox"/> Niet - risicohoudend <input checked="" type="checkbox"/> Gevaarlijk afval 	Afgesloten containers, duidelijke scheiding van afval	Handschoenen handhygiëne	Interne procedures afvalsortering		TBC-test en hepatitis B
<input checked="" type="checkbox"/> Risico voor ongeboren kind (zwangerschapsbescherming)	Aanpassing werkpost, werkorganisatie en werkinhoud	Onmiddellijke verwijdering in afdelingen of bij werkzaamheden met	De student moet onmiddellijk de onderwijsinstelling op	Codex titel VIII hoofdstuk 1 art. 9	

		infectierisico's en ioniserende stralen	de hoogte brengen van zwangerschap		
<input checked="" type="checkbox"/> Wegspringen deeltjes/spatten		Masker, bril	instructies		

Procedures en instructies vindt u op de afdeling en/of zijn te raadplegen op DKS via intranet AZ Vesalius.

## ETIKETTERING VAN GEVAARLIJKE PRODUCTEN

- Lees aandachtig de etiketten op de recipiënten en verpakkingen en volg stipt de veiligheidsvoorschriften op.
- Meng nooit producten waarvan je niet met zekerheid weet of ze gemengd mogen worden.
- Gebruik steeds de voorziene recipiënten. Bewaar de producten steeds in gesloten verpakkingen of recipiënten.
- Gebruik, indien nodig, de geschikte beschermingsmiddelen.



ontploffbaar



schadelijk, irriterend



(zeer) giftig



corrosief, bijtend



(licht) ontvlambaar



oxiderend



milieugevaarlijk

## GEVAARSYMBOLLEN



elektrocutiegevaar



radioactieve stoffen



laserstralen



biologische agentia

## INSTRUCTIES BIJ BRAND

1. zorg voor je eigen veiligheid – neem geen onnodige risico's!
2. probeer de brand te blussen met één bluspoging:
3. **alarmeer** kalm en duidelijk:
  - via het noodnummer 6000
  - via de dichtstbijzijnde manuele brandmelder
4. **sluit** alle ramen en deuren
5. **evacueer** bedreigde personen
6. volg de **richtlijnen** van de interventieploeg
7. gebruik **geen liften!**



**uitgang**



**nooduitgang**



**naar nooduitgang**



**brandhaspel**



**brandblustoestel**