

WERKPOSTFICHE

In uitvoering van het KB van 03.05.1999 betreffende de bescherming van de jongeren op het werk en de omzendbrief van 12.01.2004 betreffende het gezondheidstoezicht van stagiairs

Dit document stelt de student op de hoogte van de risico's van de afdeling waar zij/hij wordt tewerkgesteld. De aanwezige risico's worden tot een minimum herleid enkel als de preventiemaatregelen worden gerespecteerd. Draag daarom zorg voor uw eigen veiligheid maar ook voor deze van uw collega's en meldt mogelijke gevaren op de werkvloer. Indien u vragen hebt kan u zich richten tot het diensthoofd of tot de preventieadviseur.

IDENTIFICATIE VAN DE WERKPOST

Afdeling:

Logistieke dienst

Specialiteit(en) van de afdeling:

Diensthoofd:

Mentoren van de afdeling:

Omschrijving van de taken:

- Patiëntenvervoer
- Vervoer materiaal
- Transport medicijnen en stalen
- Transport maaltijdkarren

RISICO'S

GETROFFEN PREVENTIEMAATREGELEN

Vallen, struikelen

Aangepast schoeisel

Brandwonde door contact met warme/hete maaltijdkarren

Besmetting door besmettelijke ziekte

Risico voor ongeboren kind

- Stopzetting van de activiteit (zwangerschapsbescherming)

(zwangerschapsbescherming) en jonge kind (borstvoeding)





- Aanpassing werkpost, werkorganisatie en werkinhoud (jonge kind)


Tillen en heffen




Gebruik tiltechnieken

Duwen en trekken rollend materiaal

Agressie, stress

RISICOFACTOREN					
Aard van het gevaar	Collectieve bescherming	Persoonlijke bescherming	Instructies, voorlichting	Medisch toezicht	inenting
<input checked="" type="checkbox"/> Infecties door biologische agentia o.a. <input checked="" type="checkbox"/> TBC <input checked="" type="checkbox"/> HIV/AIDS <input checked="" type="checkbox"/> Hepatitis A-B-C <input checked="" type="checkbox"/> Anders besmettelijke ziekten 		Handschoenen, masker, schorten, handhygiëne standaardvoorzorgsmaatregelen ziekenhuishygiëne/voorzorgsmaatregelen bij isolatie : - handhygiëne (toepassing van de handontsmetting) - dragen van PBM bij verzorging patiënt: handschoenen, mondmasker, beschermbril indien contact met lichaamsvochten	Interne procedures en richtlijnen	Codex, titel V, hoofdstuk III: biologische agentia	Verplicht jaarlijks onderzoek <input checked="" type="checkbox"/> Verplichte inenting tegen: Hepatitis B <input checked="" type="checkbox"/> Verplichte TBC- screening
<input checked="" type="checkbox"/> Gevaarlijke producten o.a. <input checked="" type="checkbox"/> Ontsmetting/ reinigingsproducten <input checked="" type="checkbox"/> Cytostatica <input checked="" type="checkbox"/> Gassen/ inhalatieanesthetica <input checked="" type="checkbox"/> Brandgevaarlijke producten <input type="checkbox"/> Carcinogene agentia <input checked="" type="checkbox"/> Schadelijk /irriterend /giftig   	Contact beperken Contact beperken Bronafzuiging Open vuur vermijden Contact beperken Contact beperken		Instructies, procedures, richtlijnen op etiket <ul style="list-style-type: none"> ▪ kennis van de etikettering hebben ▪ kennis van de veiligheidssignalisatie ▪ allergische reactie onmiddellijk signaleren aan arbeidsgeneesheer 	Codex, titel V, hoofdstuk II art. 15 ARAB, art. 124 § 1,1 en bijlage beroepsziekten	
<input checked="" type="checkbox"/> Naald/scherpe voorwerpen:	Naaldcontainer	Handschoenen	Procedures, instructies	medische	Hepatitis B

prikaccidenten			<p>“wat te doen bij een prikongeval”</p> <ul style="list-style-type: none"> ▪ gebruik van de naaldcontainer ▪ kennis van de instructies: niet recappen/ respecteer vullijn naald-container, geen naalden of scherpe voorwerpen rondslingeren ▪ dragen van beschermbril bij verzorging patiënt ▪ kennis van de te volgen procedure igv prikongeval/spat 	<p>opvolging volgens procedure prikongevallen</p> <p>Opvolging door arbeidsgeneesheer</p>	
<input checked="" type="checkbox"/> Tillen van zware lasten: Onaangepaste houding en tillen van lasten	<ul style="list-style-type: none"> ▪ Tiltechniek en gebruik maken van tilhulpmiddelen (stalen verpleegster, hoog-laag bedden) ▪ Voldoende bewegingsruimte voorzien 		Aanleren technieken, volgen van training	KB 03.05.99 en 28.05.03 bescherming jongeren en stagiairs	
<input checked="" type="checkbox"/> Ioniserende stralen <input type="checkbox"/> Röntgenstralen (X-stralen) <input type="checkbox"/> Radioactief materiaal (isotopen)	 <p>Instructies volgen zoals aangegeven op de afdelingen radiologie en nucleaire dienst</p>	Dragen van een persoonlijke dosimeter	Naleven interne procedures opleiding		
<input type="checkbox"/> Niet-ioniserende stralen	Afstand		Naleven interne		

<input type="checkbox"/> Magnetische stralen NMR			procedures opleiding		
<input type="checkbox"/> Laserstralen 		Beschermingsbril	Naleven interne procedures	ARAB, art 124 § 1,1 en bijlage beroepsziekte	
<input checked="" type="checkbox"/> Vallen op de begane grond/ stoten/ struikelen/ uitglijden/ hindernissen	Effen vloer, defecten melden, netheid en orde	<ul style="list-style-type: none"> ▪ Aangepast schoeisel, (bij voorkeur gesloten aan de hiel en antislipzool) ▪ respecteer orde en netheid ▪ natte vloer wordt gesignaleerd ▪ gebruik van gekeurde ladders, voetbankjes ▪ leuning trap vasthouden 			
<input checked="" type="checkbox"/> Elektriciteit 	Defecten melden	Water en elektriciteit!!	Instructies gebruik elektrische toestellen en materiaal		
<input checked="" type="checkbox"/> Ziekenhuisafval <input checked="" type="checkbox"/> Risicohoudend <input checked="" type="checkbox"/> Niet - risicohoudend <input checked="" type="checkbox"/> Gevaarlijk afval 	Afgesloten containers, duidelijke scheiding van afval	Handschoenen handhygiëne	Interne procedures afvalsortering		TBC-test en hepatitis B
<input checked="" type="checkbox"/> Risico voor ongeboren kind (zwangerschapsbescherming)	Aanpassing werkpost, werkorganisatie en werkinhoud	Onmiddellijke verwijdering in afdelingen of bij werkzaamheden met infectierisico's en ioniserende stralen	De student moet onmiddellijk de onderwijsinstelling op de hoogte brengen van zwangerschap	Codex titel VIII hoofdstuk 1 art. 9	
<input checked="" type="checkbox"/> Agressie/ geweld	Contactpersoon binnen de instelling	vertrouwenspersoon	Informatie, training, begeleiding		
<input checked="" type="checkbox"/> Omgaan met lijden/ dood/	Organisatie van het	vertrouwenspersoon	Informatie en		

rouw	werk		begeleiding		
<input type="checkbox"/> Nachtarbeid	Organisatie van het werk	Toezicht begeleider	Interne procedures	KB 16.07.04 nacht en ploegenarbeid KB 03.05.99 en 28.05.03 bescherming jongeren en stagiairs	
<input type="checkbox"/> Huidirriterende stoffen (ontsmettingsmiddelen/ latex,...)		(aangepaste vinyl) handschoenen	Instructies		
<input type="checkbox"/> Wegspringen deeltjes/ spatten		Masker, bril	instructies		
<input checked="" type="checkbox"/> Contact met voedingswaren (overdracht kiemen)		Mond-neus masker bij verkoudheid	Handhygiëne respecteren HACCP-regels	ARAB, art. 124 § 1,3°	
<input checked="" type="checkbox"/> Stress	Werkorganisatie		Naleven interne procedures		
<input type="checkbox"/> Klimatologische omgevingswaarden: warmte	Ventilatie/ airco	Aangepaste kledij			
<input type="checkbox"/> Beeldschermen	Ergonomie (goede stoel, verlichting, opstelling scherm)		Werk afwisselen met andere taken, goede zithouding	ARAB, art. 124 § 1,6 (> 4uren)	

Procedures en instructies vindt u op de afdeling en/of zijn te raadplegen op DKS via intranet AZ Vesalius.

ETIKETTERING VAN GEVAARLIJKE PRODUCTEN

- Lees aandachtig de etiketten op de recipiënten en verpakkingen en volg stipt de veiligheidsvoorschriften op.
- Meng nooit producten waarvan je niet met zekerheid weet of ze gemengd mogen worden.
- Gebruik steeds de voorziene recipiënten. Bewaar de producten steeds in gesloten verpakkingen of recipiënten.
- Gebruik, indien nodig, de geschikte beschermingsmiddelen.



ontplofbaar



schadelijk, irriterend



(zeer) giftig



corrosief, bijtend



(licht) ontvlambaar



oxiderend



milieugevaarlijk

GEVAARSYMBOLLEN



elektrocuciegevaar



radioactieve stoffen



laserstralen



biologische agentia

Inlichtingen kunnen bekomen worden op de dienst preventie, AZ Vesalius Tongeren.
Preventieadviseur Deprez C., tel. 012/ 39 69 57

Veiligheidsinstructies – brand

Preventief:

- Ken de vluchtwegen, nooduitgangen, evacuatieplan
- Kijk af en toe naar het evacuatieplannetje op de muur
- Blokkeer geen branddeuren
- Vraag naar de veiligheidsinstructies
- Weet steeds waar u zich bevindt

U ontdekt een brand = u meldt

• Volgens afspraak:

- OF intern noodnummer (6000) of een persoon opbellen
- OF meldingsknop indrukken

• Wat melden?

- Wat? brand, explosie
- Precieze locatie: nummer, verdieping, afdeling

U hoort het evacuatiesignaal (steeds een onafgebroken toon):

- Blijf kalm en breng rust over op uw omgeving
- Sluit ramen en deuren, voorkom tocht
- Volg de pictogrammen die de (nood)uitgangen aanduiden
- Gebruik de trap, nooit de lift
- Verlaat het gebouw en verzamel op de aangeduide plaats

VERGEET NOOIT:

- Geen sigarettenpeuken in de vuilnisbak
- Trek de stekker uit als elektrische toestellen rookontwikkeling vertonen
- Zorg dat de nooduitgangen altijd vrij zijn
- Ga nooit terug naar de werkplek of de vestiaire
- Bij rookontwikkeling (giftig of niet): kruip op handen en voeten over de grond om het lokaal te verlaten – deze lucht kan zonder gevaar worden ingeademd
- Opgesloten in een lokaal:
 - deur afsluiten
 - kieren afdichten
 - deur nat maken met water
 - brandweer verwittigen via raam



Uitgang



Richting nooduitgang



Brandhaspel



Blustoestel