

WERKPOSTFICHE

In uitvoering van het KB van 03.05.1999 betreffende de bescherming van de jongeren op het werk en de omzendbrief van 12.01.2004 betreffende het gezondheidstoezicht van stagiairs

Dit document stelt de student op de hoogte van de risico's van de afdeling waar zij/hij wordt tewerkgesteld. De aanwezige risico's worden tot een minimum herleid enkel als de preventiemaatregelen worden gerespecteerd. Draag daarom zorg voor uw eigen veiligheid maar ook voor deze van uw collega's en meldt mogelijke gevaren op de werkvloer. Indien u vragen hebt kan u zich richten tot het diensthoofd of tot de preventieadviseur.

IDENTIFICATIE VAN DE WERKPOST

Afdeling:

Nachtwaker


Omschrijving van de taken:

- Verzekeren van de veiligheid van het ziekenhuis
- Waken over de bescherming van: personen (patiënten, bezoekers en eigen personeel) + bezittingen (ziekenhuismateriaal)
- Regelmatig ronden uitvoeren te voet
- Toegang bewaken
- Controleren van: het komen en gaan (openen en sluiten toegang), de werking van de technische uitrusting, werking van de veiligheidsvoorzieningen
- Op aanvraag interveniëren of incidenten voorkomen




Arbeidsomstandigheden:



- binnen, buiten 's nachts, op zon- en feestdagen



RISICOFACTOREN

Aard van het gevaar	Collectieve bescherming	Persoonlijke bescherming	Instructies, voorlichting	Medisch toezicht	inenting
<input checked="" type="checkbox"/> Infecties door biologische agentia o.a. <input checked="" type="checkbox"/> TBC <input checked="" type="checkbox"/> HIV/AIDS <input checked="" type="checkbox"/> Hepatitis A-B-C <input checked="" type="checkbox"/> Anders besmettelijke 		Handschoenen, masker, schorten, handhygiëne standaardvoorzorgsmaatregelen ziekenhuishygiëne/voorzorgsmaatregelen bij isolatie :	Interne procedures en richtlijnen	Codex, titel V, hoofdstuk III: biologische agentia	Verplicht jaarlijks onderzoek <input checked="" type="checkbox"/> Verplichte inenting tegen:

Inlichtingen kunnen bekomen worden op de dienst preventie, AZ Vesalius Tongeren.
Preventieadviseur Deprez C., tel. 012/ 39 69 57

ziekten		<ul style="list-style-type: none"> - handhygiëne (toepassing van de handontsmetting) - dragen van PBM bij verzorging patiënt: handschoenen, mondmasker, beschermbril indien contact met lichaamsvochten 			Hepatitis B <input checked="" type="checkbox"/> Verplichte TBC- screening
<input type="checkbox"/> Gevaarlijke producten o.a. <ul style="list-style-type: none"> <input type="checkbox"/> Ontsmetting/ reinigingsproducten <input type="checkbox"/> Cytostatica <input type="checkbox"/> Gassen/ inhalatieanesthetica <input type="checkbox"/> Brandgevaarlijke producten <input type="checkbox"/> Carcinogene agentia <input type="checkbox"/> Schadelijk /irriterend /giftig   	<p>Contact beperken</p> <p>Contact beperken Bronafzuiging</p> <p>Open vuur vermijden</p> <p>Contact beperken</p> <p>Contact beperken</p>		<p>Instructies, procedures, richtlijnen op etiket</p> <ul style="list-style-type: none"> ▪ kennis van de etikettering hebben ▪ kennis van de veiligheidssignalisatie ▪ allergische reactie onmiddellijk signaleren aan arbeidsgeneesheer 	<p>Codex, titel V, hoofdstuk II art. 15</p> <p>ARAB, art. 124 § 1,1 en bijlage beroepsziekten</p>	
<input type="checkbox"/> Naald/scherpe voorwerpen: prikaccidenten	Naaldcontainer	Handschoenen	<p>Procedures, instructies "wat te doen bij een prikongeval"</p> <ul style="list-style-type: none"> ▪ gebruik van de naaldcontainer ▪ kennis van de instructies: niet recappen/ respecteer vullijn naald-container, geen naalden of 	<p>medische opvolging volgens procedure prikongevallen</p> <p>Opvolging door arbeidsgeneesheer</p>	Hepatitis B

			<p>scherpe voorwerpen rondslingeren</p> <ul style="list-style-type: none"> ▪ dragen van beschermbril bij verzorging patiënt ▪ kennis van de te volgen procedure igv prikongeval/spat 		
<input type="checkbox"/> Tillen van zware lasten: Onaangepaste houding en tillen van lasten	<ul style="list-style-type: none"> ▪ Tiltechniek en gebruik maken van tilhulpmiddelen (stalen verpleegster, hoog-laag bedden) ▪ Voldoende bewegingsruimte voorzien 		Aanleren technieken, volgen van training	KB 03.05.99 en 28.05.03 bescherming jongeren en stagiairs	
<input type="checkbox"/> Ioniserende stralen <input type="checkbox"/> Röntgenstralen (X-stralen) <input type="checkbox"/> Radioactief materiaal (isotopen)	 <p>Schoonmaken van de lokalen gebeurt slechts wanneer de toestellen niet werken, zoniet speciale opvolging</p>	<p>Dragen van een persoonlijke dosimeter</p>	Naleven interne procedures opleiding		
<input type="checkbox"/> Niet-ioniserende stralen <input type="checkbox"/> Magnetische stralen NMR	Afstand		Naleven interne procedures opleiding		
<input type="checkbox"/> Laserstralen		Beschermingsbril	Naleven interne procedures	ARAB, art 124 § 1,1 en bijlage beroepsziekte	
<input checked="" type="checkbox"/> Vallen op de begane grond/ stoten/ struikelen/ uitglijden/ hindernissen	Effen vloer, defecten melden, netheid en orde	<ul style="list-style-type: none"> ▪ Aangepast schoeisel, (bij voorkeur gesloten aan de hiel en antislipzool) ▪ respecteer orde en netheid 			

		<ul style="list-style-type: none"> ▪ natte vloer wordt gesignaleerd ▪ gebruik van gekeurde ladders, voetbankjes ▪ leuning trap vasthouden 			
<input checked="" type="checkbox"/> Elektriciteit 	Defecten melden	Water en elektriciteit!!	Instructies gebruik elektrische toestellen en materiaal		
<input checked="" type="checkbox"/> Ziekenhuisafval <input type="checkbox"/> Risicohoudend <input checked="" type="checkbox"/> Niet - risicohoudend <input type="checkbox"/> Gevaarlijk afval 	Afgesloten containers, duidelijke scheiding van afval	Handschoenen handhygiëne	Interne procedures afvalsortering		TBC-test en hepatitis B
<input checked="" type="checkbox"/> Risico voor ongeboren kind (zwangerschapsbescherming)	Aanpassing werkpost, werkorganisatie en werkinhoud	Onmiddellijke verwijdering in afdelingen of bij werkzaamheden met infectierisico's en ioniserende stralen	De student moet onmiddellijk de onderwijsinstelling op de hoogte brengen van zwangerschap	Codex titel VIII hoofdstuk 1 art. 9	
<input checked="" type="checkbox"/> Agressie/ geweld	Contactpersoon binnen de instelling	vertrouwenspersoon	Informatie, training, begeleiding		
<input checked="" type="checkbox"/> Omgaan met lijden/ dood/ rouw	Organisatie van het werk	vertrouwenspersoon	Informatie en begeleiding		
<input checked="" type="checkbox"/> Afgezonderd tewerkgestelde werknemer		ARAB, art. 54 ter; aangepaste arbeidsmiddelen			
<input checked="" type="checkbox"/> Nachtarbeid	Organisatie van het werk	Toezicht begeleider	Interne procedures	KB 16.07.04 nacht en ploegenarbeid KB 03.05.99 en 28.05.03 bescherming jongeren en	

				stagiairs	
<input type="checkbox"/> Huidirriterende stoffen (ontsmettingsmiddelen/ latex,...)		(aangepaste vinyl) handschoenen	Instructies		
<input type="checkbox"/> Wegspringen deeltjes/ spatten		Masker, bril	instructies		
<input type="checkbox"/> Contact met voedingswaren (overdracht kiemen)		Mond-neus masker bij verkoudheid	Handhygiëne respecteren HACCP-regels	ARAB, art. 124 § 1,3°	
<input checked="" type="checkbox"/> Stress	Werkorganisatie		Naleven interne procedures		
<input type="checkbox"/> Klimatologische omgevingswaarden: warmte	Ventilatie/ airco	Aangepaste kledij			
<input checked="" type="checkbox"/> Beeldschermen	Ergonomie (goede stoel, verlichting, opstelling scherm)		Werk afwisselen met andere taken, goede zithouding	ARAB, art. 124 § 1,6 (> 4uren)	

Procedures en instructies vindt u op de afdeling en/of zijn te raadplegen op DKS via intranet AZ Vesalius.

ETIKETTERING VAN GEVAARLIJKE PRODUCTEN

- Lees aandachtig de etiketten op de recipiënten en verpakkingen en volg stipt de veiligheidsvoorschriften op.
- Meng nooit producten waarvan je niet met zekerheid weet of ze gemengd mogen worden.
- Gebruik steeds de voorziene recipiënten. Bewaar de producten steeds in gesloten verpakkingen of recipiënten.
- Gebruik, indien nodig, de geschikte beschermingsmiddelen.



ontplofbaar



schadelijk, irriterend



(zeer) giftig



corrosief, bijtend



(licht) ontvlambaar



oxiderend



milieugevaarlijk

GEVAARSYMBOLLEN



elektrocuciegevaar



radioactieve stoffen



laserstralen



biologische agentia

Inlichtingen kunnen bekomen worden op de dienst preventie, AZ Vesalius Tongeren.
Preventieadviseur Deprez C., tel. 012/ 39 69 57

Veiligheidsinstructies – brand

Preventief:

- Ken de vluchtwegen, nooduitgangen, evacuatieplan
- Kijk af en toe naar het evacuatieplannetje op de muur
- Blokkeer geen branddeuren
- Vraag naar de veiligheidsinstructies
- Weet steeds waar u zich bevindt

U ontdekt een brand = u meldt

• Volgens afspraak:

- OF intern noodnummer (6000) of een persoon opbellen
- OF meldingsknop indrukken

• Wat melden?

- Wat? brand, explosie
- Precieze locatie: nummer, verdieping, afdeling

U hoort het evacuatiesignaal (steeds een onafgebroken toon):

- Blijf kalm en breng rust over op uw omgeving
- Sluit ramen en deuren, voorkom tocht
- Volg de pictogrammen die de (nood)uitgangen aanduiden
- Gebruik de trap, nooit de lift
- Verlaat het gebouw en verzamel op de aangeduide plaats

VERGEET NOOIT:

- Geen sigarettenpeuken in de vuilnisbak
- Trek de stekker uit als elektrische toestellen rookontwikkeling vertonen
- Zorg dat de nooduitgangen altijd vrij zijn
- Ga nooit terug naar de werkplek of de vestiaire
- Bij rookontwikkeling (giftig of niet): kruip op handen en voeten over de grond om het lokaal te verlaten – deze lucht kan zonder gevaar worden ingeademd
- Opgesloten in een lokaal:
 - deur afsluiten
 - kieren afdichten
 - deur nat maken met water
 - brandweer verwittigen via raam



Uitgang



Richting nooduitgang



Brandhaspel



Blustoestel