

**WERKPOSTFICHE**


In uitvoering van het KB van 03.05.1999 betreffende de bescherming van de jongeren op het werk en de omzendbrief van 12.01.2004 betreffende het gezondheidstoezicht van stagiairs

Dit document stelt de student op de hoogte van de risico's van de afdeling waar zij/hij wordt tewerkgesteld. De aanwezige risico's worden tot een minimum herleid enkel als de preventiemaatregelen worden gerespecteerd. Draag daarom zorg voor uw eigen veiligheid maar ook voor deze van uw collega's en meldt mogelijke gevaren op de werkvloer. Indien u vragen hebt kan u zich richten tot het diensthoofd of tot de preventieadviseur.


**IDENTIFICATIE VAN DE WERKPOST**




**Afdeling:** Nucleaire geneeskunde  
**Specialiteit(en) van de afdeling:**  
**Diensthoofd:**  
**Mentoren van de afdeling:**  
**Omschrijving van de taken:** ▪


**RISICOFACTOREN**

Aard van het gevaar	Collectieve bescherming	Persoonlijke bescherming	Instructies, voorlichting	Medisch toezicht	inenting
<input checked="" type="checkbox"/> Infecties door biologische agentia o.a. <input checked="" type="checkbox"/> TBC <input checked="" type="checkbox"/> HIV/AIDS <input checked="" type="checkbox"/> Hepatitis A-B-C <input checked="" type="checkbox"/> Anders besmettelijke ziekten 		Handschoenen, masker, schorten, handhygiëne  standaardvoorzorgsmaatregelen ziekenhuishygiëne/voorzorgsmaatregelen bij isolatie :  - handhygiëne (toepassing van de handontsmetting)  - dragen van PBM bij verzorging patiënt: handschoenen, mondmasker, beschermbril indien contact met lichaamsvochten	Interne procedures en richtlijnen	Codex, titel V, hoofdstuk III: biologische agentia	Verplicht jaarlijks onderzoek  <input checked="" type="checkbox"/> Verplichte inenting tegen: Hepatitis B  <input checked="" type="checkbox"/> Verplichte TBC- screening
<input checked="" type="checkbox"/> Gevaarlijke producten o.a. <input checked="" type="checkbox"/> Ontsmetting/	Contact beperken		Instructies, procedures, richtlijnen	Codex, titel V, hoofdstuk II art.	

Inlichtingen kunnen bekomen worden op de dienst preventie, AZ Vesalius Tongeren.  
Preventieadviseur Deprez C ., tel. 012/ 39 69 57

<p>reinigingsproducten</p> <p><input type="checkbox"/> Cytostatica</p> <p><input type="checkbox"/> Gassen/</p> <p>inhalatieanesthetica</p> <p><input checked="" type="checkbox"/> Brandgevaarlijke producten</p> <p><input checked="" type="checkbox"/> Carcinogene agentia</p> <p><input checked="" type="checkbox"/> Schadelijk /irriterend /giftig</p> 	<p>Contact beperken</p> <p>Bronafzuiging</p> <p>Open vuur vermijden</p> <p>Contact beperken</p> <p>Contact beperken</p>		<p>op etiket</p> <ul style="list-style-type: none"> <li>▪ kennis van de etikettering hebben</li> <li>▪ kennis van de veiligheidssignalisatie</li> <li>▪ allergische reactie onmiddellijk signaleren aan arbeidsgeneesheer</li> </ul>	<p>15</p> <p>ARAB, art. 124 § 1,1 en bijlage beroepsziekten</p>	
<p><input checked="" type="checkbox"/> Naald/scherpe voorwerpen: prikaccidenten</p>	<p>Naaldcontainer</p>	<p>Handschoenen</p>	<p>Procedures, instructies "wat te doen bij een prikongeval"</p> <ul style="list-style-type: none"> <li>▪ gebruik van de naaldcontainer</li> <li>▪ kennis van de instructies: niet recappen/ respecteer vullijn naald-container, geen naalden of scherpe voorwerpen rondslingeren</li> <li>▪ dragen van beschermbril bij verzorging patiënt</li> <li>▪ kennis van de te volgen procedure igv prikongeval/spat</li> </ul>	<p>medische opvolging volgens procedure prikongevallen</p> <p>Opvolging door arbeidsgeneesheer</p>	<p>Hepatitis B</p>
<p><input checked="" type="checkbox"/> Tillen van zware lasten: Onaangepaste houding en tillen</p>	<ul style="list-style-type: none"> <li>▪ Tiltechniek en gebruik maken van</li> </ul>		<p>Aanleren technieken, volgen van training</p>	<p>KB 03.05.99 en 28.05.03</p>	

van lasten		tilhulpmiddelen ( stalen verpleegster, hoog-laag bedden) ▪ Voldoende bewegingsruimte voorzien			bescherming jongeren en stagiairs	
<input checked="" type="checkbox"/> Ioniserende stralen <input type="checkbox"/> Röntgenstralen (X-stralen) <input checked="" type="checkbox"/> Radioactief materiaal (isotopen)		Schoonmaken van de lokalen gebeurt slechts wanneer de toestellen niet werken, zoniet speciale opvolging	Dragen van een persoonlijke dosimeter	Naleven interne procedures opleiding		
<input type="checkbox"/> Niet-ioniserende stralen <input type="checkbox"/> Magnetische stralen NMR		Afstand		Naleven interne procedures opleiding		
<input type="checkbox"/> Laserstralen			Beschermingsbril	Naleven interne procedures	ARAB, art 124 § 1,1 en bijlage beroepsziekte	
<input checked="" type="checkbox"/> Vallen op de begane grond/ stoten/ struikelen/ uitglijden/ hindernissen		Effen vloer, defecten melden, netheid en orde	<ul style="list-style-type: none"> <li>▪ Aangepast schoeisel, (bij voorkeur gesloten aan de hiel en antislipzool)</li> <li>▪ respecteer orde en netheid</li> <li>▪ natte vloer wordt gesignaleerd</li> <li>▪ gebruik van gekeurde ladders, voetbankjes</li> <li>▪ leuning trap vasthouden</li> </ul>			
<input checked="" type="checkbox"/> Elektriciteit		Defecten melden	Water en elektriciteit!!	Instructies gebruik elektrische toestellen en materiaal		

<input checked="" type="checkbox"/> Ziekenhuisafval <input checked="" type="checkbox"/> Risicohoudend <input checked="" type="checkbox"/> Niet - risicohoudend <input checked="" type="checkbox"/> Gevaarlijk afval 	Afgesloten containers, duidelijke scheiding van afval	Handschoenen handhygiëne	Interne procedures afvalsortering		TBC-test en hepatitis B
<input checked="" type="checkbox"/> Risico voor ongeboren kind (zwangerschapsbescherming)	Aanpassing werkpost, werkorganisatie en werkinhoud	Onmiddellijke verwijdering in afdelingen of bij werkzaamheden met infectierisico's en ioniserende stralen	De student moet onmiddellijk de onderwijsinstelling op de hoogte brengen van zwangerschap	Codex titel VIII hoofdstuk 1 art. 9	
<input type="checkbox"/> Agressie/ geweld	Contactpersoon binnen de instelling	vertrouwenspersoon	Informatie, training, begeleiding		
<input type="checkbox"/> Omgaan met lijden/ dood/ rouw	Organisatie van het werk	vertrouwenspersoon	Informatie en begeleiding		
<input type="checkbox"/> Nachtarbeid	Organisatie van het werk	Toezicht begeleider	Interne procedures	KB 16.07.04 nacht en ploegenarbeid KB 03.05.99 en 28.05.03 bescherming jongeren en stagiairs	
<input checked="" type="checkbox"/> Huidirriterende stoffen (ontsmettingsmiddelen/ latex,...)		(aangepaste vinyl) handschoenen	Instructies		
<input checked="" type="checkbox"/> Wegspringen deeltjes/ spatten		Masker, bril	instructies		
<input type="checkbox"/> Contact met voedingswaren (overdracht kiemen)		Mond-neus masker bij verkoudheid	Handhygiëne respecteren HACCP-regels	ARAB, art. 124 § 1,3°	

<input checked="" type="checkbox"/> Stress	Werkorganisatie		Naleven interne procedures		
<input checked="" type="checkbox"/> Klimatologische omgevingswaarden: warmte	Ventilatie/ airco	Aangepaste kledij			
<input checked="" type="checkbox"/> Beeldschermen	Ergonomie (goede stoel, verlichting, opstelling scherm)		Werk afwisselen met andere taken, goede zithouding	ARAB, art. 124 § 1,6 (> 4uren)	

Procedures en instructies vindt u op de afdeling en/of zijn te raadplegen op DKS via intranet AZ Vesalius.

## ETIKETTERING VAN GEVAARLIJKE PRODUCTEN

- Lees aandachtig de etiketten op de recipiënten en verpakkingen en volg stipt de veiligheidsvoorschriften op.
- Meng nooit producten waarvan je niet met zekerheid weet of ze gemengd mogen worden.
- Gebruik steeds de voorziene recipiënten. Bewaar de producten steeds in gesloten verpakkingen of recipiënten.
- Gebruik, indien nodig, de geschikte beschermingsmiddelen.



ontploffbaar



schadelijk, irriterend



(zeer) giftig



corrosief, bijtend



(licht) ontvlambaar



oxiderend



milieugevaarlijk

## GEVAARSYMBOLLEN



elektrocutiegevaar



radioactieve stoffen



laserstralen



biologische agentia

Inlichtingen kunnen bekomen worden op de dienst preventie, AZ Vesalius Tongeren.  
Preventieadviseur Deprez C., tel. 012/ 39 69 57

## INSTRUCTIES BIJ BRAND

1. zorg voor je eigen veiligheid – neem geen onnodige risico's!
2. probeer de brand te blussen met één bluspoging:
3. **alarmeer** kalm en duidelijk:
  - via het noodnummer 6000
  - via de dichtstbijzijnde manuele brandmelder
4. **sluit** alle ramen en deuren
5. **evacueer** bedreigde personen
6. volg de **richtlijnen** van de interventieploeg
7. gebruik **geen liften!**



**uitgang**



**nooduitgang**



**naar nooduitgang**



**brandhaspel**



**brandblustoestel**