

WERKPOSTFICHE

In uitvoering van het KB van 03.05.1999 betreffende de bescherming van de jongeren op het werk en de omzendbrief van 12.01.2004 betreffende het gezondheidstoezicht van stagiairs

Dit document stelt de student op de hoogte van de risico's van de afdeling waar zij/hij wordt tewerkgesteld. De aanwezige risico's worden tot een minimum herleid enkel als de preventiemaatregelen worden gerespecteerd. Draag daarom zorg voor uw eigen veiligheid maar ook voor deze van uw collega's en meldt mogelijke gevaren op de werkvloer. Indien u vragen hebt kan u zich richten tot het diensthoofd of tot de preventieadviseur.

IDENTIFICATIE VAN DE WERKPOST

Afdeling:

Houtbewerking - schrijnwerkerij

Specialiteit(en) van de afdeling:

Diensthoofd:




Mentoren van de afdeling:

Omschrijving van de taken:

- schrijnwerkerij :
 - machinale houtbewerking o.m. zagen, schaven, frezen, schuren ...;
 - bedienaar CNC-machines;
 - afwerking : vernisspuiten, enz. ...;
 - montage;
 - plaatser in gebouwen (afwerking).

RISICOFACTOREN

Aard van het gevaar	Collectieve bescherming	Persoonlijke bescherming	Instructies, voorlichting	Medisch toezicht	inenting
<input checked="" type="checkbox"/> Infecties door biologische agentia o.a. <input type="checkbox"/> TBC <input type="checkbox"/> HIV/AIDS <input type="checkbox"/> Hepatitis A-B-C <input type="checkbox"/> Anders besmettelijke ziekten 		Handschoenen, masker, schorten, handhygiëne standaardvoorzorgsmaatregelen ziekenhuishygiëne/voorzorgsmaatregelen bij isolatie : - handhygiëne (toepassing van de handontsmetting)	Interne procedures en richtlijnen	Codex, titel V, hoofdstuk III: biologische agentia	Verplicht jaarlijks onderzoek <input checked="" type="checkbox"/> Verplichte inenting tegen: Hepatitis B <input checked="" type="checkbox"/> Verplichte

		- dragen van PBM bij verzorging patiënt: handschoenen, mondmasker, beschermbril indien contact met lichaamsvochten			TBC-screening
<input checked="" type="checkbox"/> Gevaarlijke producten o.a. <input type="checkbox"/> Ontsmetting/reinigingsproducten <input type="checkbox"/> Cytostatica <input type="checkbox"/> Gassen/inhalatieanesthetica <input checked="" type="checkbox"/> Brandgevaarlijke producten <input type="checkbox"/> Carcinogene agentia <input type="checkbox"/> Schadelijk /irriterend /giftig   	Contact beperken Contact beperken Bronafzuiging Open vuur vermijden Contact beperken Contact beperken		Instructies, procedures, richtlijnen op etiket <ul style="list-style-type: none"> ▪ kennis van de etikettering hebben ▪ kennis van de veiligheidssignalisatie ▪ allergische reactie onmiddellijk signaleren aan arbeidsgeneesheer 	Codex, titel V, hoofdstuk II art. 15 ARAB, art. 124 § 1,1 en bijlage beroepsziekten	
<input checked="" type="checkbox"/> Tillen van zware lasten	<ul style="list-style-type: none"> ▪ Tiltechniek en gebruik maken van tilhulpmiddelen (stalen verpleegster, hoog-laag bedden) ▪ Voldoende bewegingsruimte voorzien 		Aanleren technieken, volgen van training	KB 03.05.99 en 28.05.03 bescherming jongeren en stagiairs	
<input checked="" type="checkbox"/> Vallen op de begane grond/ stoten/ struikelen/ uitglijden/ hindernissen	Effen vloer, defecten melden, netheid en orde	<ul style="list-style-type: none"> ▪ Aangepast schoeisel, (bij voorkeur gesloten aan de hiel en antislipzool) ▪ respecteer orde en netheid ▪ natte vloer wordt gesignaleerd 			

		<ul style="list-style-type: none"> ▪ gebruik van gekeurde ladders, voetbankjes ▪ leuning trap vasthouden 			
<input checked="" type="checkbox"/> Inademing van houtstof	Plaatselijke afzuiging op de houtbewerkingsmachines	Mondmasker aangepast voor houtstof		ARAB, art. 124 § 1,1 en bijlage : beroepsziekte 5.5.1 en 4.2.1.1	
<input checked="" type="checkbox"/> Lawaai >85dBA	Geluiddemping, isolatie van machines, centralisatie van lawaaiërige machines	Gehoorbescherming is aanbevolen vanaf 85 dBA en verplicht vanaf 90 dBA	Pictogram «gehoorbescherming verplicht» op de werkplaats	ARAB, art. 124 § 1, 1 en bijlage : beroepsziekte 2.3 (lawaai > 85dBA)	
<input checked="" type="checkbox"/> Val van voorwerpen		Dragen van veiligheidsschoenen			
<input checked="" type="checkbox"/> Snijwonden aan de handen	Afscherming en beveiliging op de machine		Aandacht voor het correcte gebruik van de machinebeveiliging, nooit werken indien de beveiliging niet gemonteerd is		
<input checked="" type="checkbox"/> Wegspringen deeltjes/ spatten Wegvliegende deeltjes en stof in de ogen bij het gebruik van machines (zaag), schaaf-, pneumatische nagelmachines)		Draag een veiligheidsbril of eventueel een totale gelaatsbeschermer			
<input checked="" type="checkbox"/> Risico gegrepen te worden door een machine of een werktuig	Afschermingen en beveiligingen op de machines plaatsen	Geen loshangende kledingstukken, samengebonden haar, geen ringen	Aandacht voor het correcte gebruik van de afschermingen en de beveiligingen op de machines (werkplaatsinstructies)		
<input checked="" type="checkbox"/> Elektriciteit	Defecten melden	Water en elektriciteit!!	Instructies gebruik		



			elektrische toestellen en materiaal		
<input checked="" type="checkbox"/> Ziekenhuisafval <input type="checkbox"/> Risicohoudend <input checked="" type="checkbox"/> Niet - risicohoudend <input checked="" type="checkbox"/> Gevaarlijk afval 	Afgesloten containers, duidelijke scheiding van afval	Handschoenen handhygiëne	Interne procedures afvalsortering		TBC-test en hepatitis B
<input checked="" type="checkbox"/> Risico voor ongeboren kind (zwangerschapsbescherming)	Aanpassing werkpost, werkorganisatie en werkinhoud	Onmiddellijke verwijdering in afdelingen of bij werkzaamheden met infectierisico's en ioniserende stralen	De student moet onmiddellijk de onderwijsinstelling op de hoogte brengen van zwangerschap	Codex titel VIII hoofdstuk 1 art. 9	
<input checked="" type="checkbox"/> Huidirritatie en ademhalingsallergieën tengevolge van het gebruik van lijmen, (met sommige bestanddelen zoals epoxy, ureum, formol, recorsine, vinyl en polyurethaan)	Aangepaste inrichting van de werkpost, afzuiging, werkmethode	Dragen van ondoordringbare werkschoort; veiligheidsschoenen, en veiligheidshandschoenen met polsband	Aandacht voor de etikettering, respecteer de maatregelen voor stockage, gebruiksaanwijzingen; kennis van de risico's opgegeven in de veiligheid- en gezondheidssteekkaart	ARAB, art. 124 § 1, 1 en bijlage : beroepsziekte 4.2.1.10	
<input type="checkbox"/> Gebruik van giftige en ontvlambare oplosmiddelen (o.a. neopreenen voor het lijmen van spaanderplaten)	Afzuiging aan de bron, geen vlam of vonken in de nabijheid	Dragen van ondoordringbare schoort, veiligheidsschoenen en veiligheidshandschoenen met polsband	Pictogram: vuur en open vlam verboden verboden te roken	ARAB, art. 124 § 1, 1 en bijlage : beroepsziekte 4.2.1.6	

Procedures en instructies vindt u op de afdeling en/of zijn te raadplegen op DKS via intranet AZ Vesalius.

ETIKETTERING VAN GEVAARLIJKE PRODUCTEN

- Lees aandachtig de etiketten op de recipiënten en verpakkingen en volg stipt de veiligheidsvoorschriften op.
- Meng nooit producten waarvan je niet met zekerheid weet of ze gemengd mogen worden.
- Gebruik steeds de voorziene recipiënten. Bewaar de producten steeds in gesloten verpakkingen of recipiënten.
- Gebruik, indien nodig, de geschikte beschermingsmiddelen.



ontploffbaar



schadelijk, irriterend



(zeer) giftig



corrosief, bijtend



(licht) ontvlambaar



oxiderend



milieugevaarlijk

GEVAARSYMBOLLEN



elektrocutiegevaar



radioactieve stoffen



laserstralen



biologische agentia

Inlichtingen kunnen bekomen worden op de dienst preventie, AZ Vesalius Tongeren.
Preventieadviseur Deprez C, tel. 012/ 39 69 57

INSTRUCTIES BIJ BRAND

1. zorg voor je eigen veiligheid – neem geen onnodige risico's!
2. probeer de brand te blussen met één bluspoging:
3. **alarmeer** kalm en duidelijk:
 - via het noodnummer 6000
 - via de dichtstbijzijnde manuele brandmelder
4. **sluit** alle ramen en deuren
5. **evacueer** bedreigde personen
6. volg de **richtlijnen** van de interventieploeg
7. gebruik **geen liften!**



uitgang



nooduitgang



naar nooduitgang



brandhaspel



brandblustoestel