

WERKPOSTFICHE

In uitvoering van het KB van 03.05.1999 betreffende de bescherming van de jongeren op het werk en de omzendbrief van 12.01.2004 betreffende het gezondheidstoezicht van stagiairs

Dit document stelt de student op de hoogte van de risico's van de afdeling waar zij/hij wordt tewerkgesteld. De aanwezige risico's worden tot een minimum herleid enkel als de preventiemaatregelen worden gerespecteerd. Draag daarom zorg voor uw eigen veiligheid maar ook voor deze van uw collega's en meldt mogelijke gevaren op de werkvloer. Indien u vragen hebt kan u zich richten tot het diensthoofd of tot de preventieadviseur.

IDENTIFICATIE VAN DE WERKPOST

Afdeling: Medische zorg

Funcities: Verzorgende

Werkpostomgeving:

- verzorgingsinstelling:
 - specifieke doelgroep: zuigelingen, kinderen, bejaarden;
 - specifieke handelingen: hulp in de verzorging van patiënten
 - revalidatiecentrum;

Omschrijving van de taken:

- daghospitaal
- polykliniek
- organiseren en verstrekken van basiszorgen aan patiënten
 - uit eigen beweging (verzorgende handelingen)
- arbeidsomstandigheden :
 - overwegend dagdienst

Risico's

Mogelijke preventiemaatregelen

Vallen, struikelen	Aangepast schoeisel
Prikongeval	Gebruik naaldcontainer
Infectie door contact met bloed en andere lichaamsvochten	
Infectie ingevolge prikongeval, risicohoudend medisch afval, linnen	
Besmetting door besmettelijke ziekte	
Huidirritatie bij gebruik ontsmettingsmiddelen, latex (allergie)	Aangepaste persoonlijke beschermingsmiddelen (bv. handschoenen)
Intoxicatie bij omgaan met gevaarlijke producten,	Aangepaste persoonlijke beschermingsmiddelen

Inlichtingen kunnen bekomen worden op de dienst preventie, AZ Vesalius Tongeren.
Preventieadviseur Deprez Cyrille., tel. 012/ 39 69 57

gassen, ioniserende straling, cytostatica, enz.
Beroepsziekten door narcosegassen,
ontsmettingsmiddelen, ioniserende stralingen
Rugklachten bij manueel behandelen van
patiënten


Risico voor ongeboren kind
(zwangerschapsbescherming) en jonge kind
(borstvoeding)

Agressie, stress: hoog risico geriatricie en spoed




(bv. handschoenen)



Gebruik van hulpmiddelen / til technieken

RISICOFACTOREN

Aard van het gevaar	Collectieve bescherming	Persoonlijke bescherming	Instructies, voorlichting	Medisch toezicht	inenting
<input checked="" type="checkbox"/> Infecties door biologische agentia o.a. <input checked="" type="checkbox"/> TBC <input checked="" type="checkbox"/> HIV/AIDS <input checked="" type="checkbox"/> Hepatitis A-B-C <input checked="" type="checkbox"/> Anders besmettelijke ziekten 		Handschoenen, masker, schorten, handhygiëne standaardvoorzorgsmaatregelen ziekenhuishygiëne/voorzorgsmaatregelen bij isolatie : - handhygiëne (toepassing van de handontsmetting) - dragen van PBM bij verzorging patiënt: handschoenen, mondmasker, beschermbril indien contact met lichaamsvochten	Interne procedures en richtlijnen	Codex, titel V, hoofdstuk III: biologische agentia	Verplicht jaarlijks onderzoek <input checked="" type="checkbox"/> Verplichte inenting tegen: Hepatitis B <input checked="" type="checkbox"/> Verplichte TBC- screening
<input checked="" type="checkbox"/> Gevaarlijke producten o.a. <input checked="" type="checkbox"/> Ontsmetting/reinigingsproducten	Contact beperken		Instructies, procedures, richtlijnen op etiket	Codex, titel V, hoofdstuk II art. 15	

Inlichtingen kunnen bekomen worden op de dienst preventie, AZ Vesalius Tongeren.
Preventieadviseur Deprez Cyrille., tel. 012/ 39 69 57

<input type="checkbox"/> Cytostatica <input type="checkbox"/> Gassen/ inhalatieanesthetica <input checked="" type="checkbox"/> Brandgevaarlijke producten <input type="checkbox"/> Carcinogene agentia <input checked="" type="checkbox"/> Schadelijk /irriterend /giftig   	Contact beperken Bronafzuiging Open vuur vermijden Contact beperken Contact beperken		<ul style="list-style-type: none"> ▪ kennis van de etikettering hebben ▪ kennis van de veiligheidssignalisatie ▪ allergische reactie onmiddellijk signaleren aan arbeidsgeneesheer 	ARAB, art. 124 § 1,1 en bijlage beroepsziekten	
<input checked="" type="checkbox"/> Naald/scherpe voorwerpen: prikaccidenten	Naaldcontainer	Handschoenen	Procedures, instructies "wat te doen bij een prikongeval" <ul style="list-style-type: none"> ▪ gebruik van de naaldcontainer ▪ kennis van de instructies: niet recappen/ respecteer vullijn naald-container, geen naalden of scherpe voorwerpen rondslingeren ▪ dragen van beschermbril bij verzorging patiënt ▪ kennis van de te volgen procedure igv prikongeval/spat 	medische opvolging volgens procedure prikongevallen Opvolging door arbeidsgeneesheer	Hepatitis B
<input checked="" type="checkbox"/> Tillen van zware lasten: Onaangepaste houding en tillen van lasten	<ul style="list-style-type: none"> ▪ Tiltechniek en gebruik maken van tilhulpmiddelen (stalen 		Aanleren technieken, volgen van training	KB 03.05.99 en 28.05.03 bescherming	

	verpleegster, hoog-laag bedden) <ul style="list-style-type: none"> ▪ Voldoende bewegingsruimte voorzien 			jongeren en stagiairs	
<input checked="" type="checkbox"/> Vallen op de begane grond/ stoten/ struikelen/ uitglijden/ hindernissen	Effen vloer, defecten melden, netheid en orde	<ul style="list-style-type: none"> ▪ Aangepast schoeisel, (bij voorkeur gesloten aan de hiel en antislipzool) ▪ respecteer orde en netheid ▪ natte vloer wordtesignaleerd ▪ gebruik van gekeurde ladders, voetbankjes ▪ leuning trap vasthouden 			
<input checked="" type="checkbox"/> Elektriciteit 	Defecten melden	Water en elektriciteit!!	Instructies gebruik elektrische toestellen en materiaal		
<input checked="" type="checkbox"/> Ziekenhuisafval <ul style="list-style-type: none"> <input checked="" type="checkbox"/> Risicohoudend <input checked="" type="checkbox"/> Niet - risicohoudend <input checked="" type="checkbox"/> Gevaarlijk afval 	Afgesloten containers, duidelijke scheiding van afval	Handschoenen handhygiëne	Interne procedures afvalsortering		TBC-test en hepatitis B
<input checked="" type="checkbox"/> Risico voor ongeboren kind (zwangerschapsbescherming)	Aanpassing werkpost, werkorganisatie en werkinhoud	Onmiddellijke verwijdering in afdelingen of bij werkzaamheden met infectierisico's en ioniserende stralen	De student moet onmiddellijk de onderwijsinstelling op de hoogte brengen van zwangerschap	Codex titel VIII hoofdstuk 1 art. 9	
<input checked="" type="checkbox"/> Agressie/ geweld	Contactpersoon binnen de instelling	vertrouwenspersoon	Informatie, training, begeleiding		
<input checked="" type="checkbox"/> Omgaan met lijden/ dood/	Organisatie van het	vertrouwenspersoon	Informatie en		

rouw	werk		begeleiding		
<input checked="" type="checkbox"/> Nachtarbeid	Organisatie van het werk	Toezicht begeleider	Interne procedures	KB 16.07.04 nacht en ploegenarbeid KB 03.05.99 en 28.05.03 bescherming jongeren en stagiairs	
<input checked="" type="checkbox"/> Huidirriterende stoffen (ontsmettingsmiddelen/ latex,...)		(aangepaste vinyl) handschoenen	Instructies handen wassen		
<input checked="" type="checkbox"/> Wegspringen deeltjes/ spatten		Masker, bril	instructies		
<input checked="" type="checkbox"/> Contact met voedingswaren (overdracht kiemen): keukenpersoneel op de verzorgafdeling		Mond - neus masker bij verkoudheid	Handhygiëne respecteren HACCP-regels	ARAB, art. 124 § 1,3°	
<input checked="" type="checkbox"/> Stress	Werkorganisatie		Naleven interne procedures		
<input checked="" type="checkbox"/> Klimatologische omgevingswaarden: warmte	Ventilatie/ airco	Aangepaste kledij			

DIENST SPECIFIEKE RISICO'S

Aard van het gevaar	Collectieve bescherming	Persoonlijke bescherming	Instructies, voorlichting	Medisch toezicht	inenting
<input checked="" type="checkbox"/> Ioniserende stralen: operatiekwartier & radiografie	Schoonmaken van de lokalen gebeurt slechts wanneer de toestellen	Dragen van een persoonlijke dosimeter Aangepaste bescherming:	Naleven interne procedures opleiding	Codex titel IV, hfdst. VII afd. V: ioniserende	

Inlichtingen kunnen bekomen worden op de dienst preventie, AZ Vesalius Tongeren.
Preventieadviseur Deprez Cyrille., tel. 012/ 39 69 57

<input checked="" type="checkbox"/> Röntgenstralen (X-stralen) 	niet werken, zoniet speciale opvolging	loodschorten		straling	
<input checked="" type="checkbox"/> Niet-ioniserende stralen: <u>radiografie</u> <input checked="" type="checkbox"/> Magnetische stralen NMR	Afstand		Naleven interne procedures opleiding		
<input checked="" type="checkbox"/> Contact met cytostatica (kankerverwekkende producten) o.a. <u>apothek, daghospitaal</u>	Contact beperken tot bepaalde personen		Naleven werkprocedures, raadpleeg DKS	Codex, T. V, Hfst. II, art. 15 : carcinogene agentia	
<input checked="" type="checkbox"/> Narcosegassen : <u>operatiekwartier</u>	Bronafzuiging Werkpostmeting Grenswaarden respecteren			ARAB, art. 124 § 1, 1 en bijlage : beroepsziekte	
<input checked="" type="checkbox"/> Kinderziektes : infecties door cytomegalovirus, mazelen, rode hond, windpokken <u>Pediatrie</u>	Opgelet voor zwangeren	Handhygiëne Mondmasker		Codex, T. V, Hfst. III, afd. IX : biologische agentia	

De preventieadviseur,

Deprez Cyrille

Voor Encare prevent,

DR. J. Liberloo

ETIKETTERING VAN GEVAARLIJKE PRODUCTEN

- Lees aandachtig de etiketten op de recipiënten en verpakkingen en volg stipt de veiligheidsvoorschriften op.
- Meng nooit producten waarvan je niet met zekerheid weet of ze gemengd mogen worden.
- Gebruik steeds de voorziene recipiënten. Bewaar de producten steeds in gesloten verpakkingen of recipiënten.
- Gebruik, indien nodig, de geschikte beschermingsmiddelen.



ontploffbaar



schadelijk, irriterend



(zeer) giftig



corrosief, bijtend



(licht) ontvlambaar



oxiderend



milieugevaarlijk

GEVAARSYMBOLLEN



elektrocuciegevaar



radioactieve stoffen



laserstralen



biologische agentia

Inlichtingen kunnen bekomen worden op de dienst preventie, AZ Vesalius Tongeren.
Preventieadviseur Deprez Cyrille., tel. 012/ 39 69 57

Veiligheidsinstructies – brand

Preventief:

- Ken de vluchtwegen, nooduitgangen, evacuatieplan
- Kijk af en toe naar het evacuatieplannetje op de muur
- Blokkeer geen branddeuren
- Vraag naar de veiligheidsinstructies
- Weet steeds waar u zich bevindt

U ontdekt een brand = u meldt

• Volgens afspraak:

- OF intern noodnummer (6000) of een persoon opbellen
- OF meldingsknop indrukken

• Wat melden?

- Wat? brand, explosie
- Precieze locatie: nummer, verdieping, afdeling

U hoort het evacuatiesignaal (steeds een onafgebroken toon):

- Blijf kalm en breng rust over op uw omgeving
- Sluit ramen en deuren, voorkom tocht
- Volg de pictogrammen die de (nood)uitgangen aanduiden
- Gebruik de trap, nooit de lift
- Verlaat het gebouw en verzamel op de aangeduide plaats



Uitgang



Richting nooduitgang

