








DRUPPEL-CONTACTISOLATIE CORONAVIRUS:

GEEN BEZOEK TOEGELATEN (uitgezonderd medische noodzaak)

Patiënt dient chirurgisch masker te dragen indien hij de kamer moet verlaten (beperken).

	Handen ontsmetten vóór/na dragen handschoenen
	Handschoenen
	Schort
	Chirurgisch masker
	Eendenbekmasker (FFP2) bij nauw klinisch contact
	Beschermingsbril
	Deur sluiten



Probeer steeds het aanraken van het gezicht, ogen of mond met (gehandschoende) handen te vermijden.

De volgorde van het uitdoen van de isolatiemaatregelen is ook erg belangrijk, vandaar dit stappenplan.

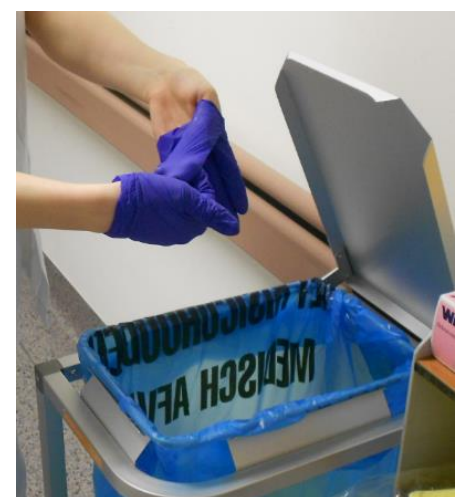
STAP 1: Scheur de schort los, raak met je handschoenen je verpleegpak NIET aan (enkel de gele schort)



STAP 2: Alle bevulde materiaal dient in de gele container (risico houdend medisch afval) gegooid te worden. Hierbij staat de gele container aan de ingang van de kamer met de deksel eraf → plaats de deksel tussen de muur en de gele container.

Bij het uittrekken van je handschoenen goed opletten: de eerste handschoen kan je uittrekken met je andere bevulde handschoen, echter de 2^{de} handschoen trek je uit door met 1 vinger onder de manchet in te gaan (hierdoor raak je enkel de binnenkant en dus de propere kant van de handschoen aan).

Volgende foto's zijn als voorbeeld voor HOE je de schort en handschoenen uitdoet, echter de vuilniszakken zijn nu vervangen door GELE CONTAINERS!



STAP 3: Ontsmet je handen!



STAP 4: Ontsmet je veiligheidsbril met de daarvoor voorziene Clinell doekjes (groene verpakking).



STAP 5: Ontsmet je handen!



STAP 6: Neem het mondmasker af via de binnenkant, je mag de buitenkant NIET aanraken.



- Chirurgisch masker: voldoende bij licht klinisch contact
- **Opgelet:** Bij nauw klinisch contact dient men een FFP2 masker te dragen (Bij <1,5m afstand patiënt)

STAP 7: Leg het mondmasker in een nierbekken met de vuile kant naar onder. Hierna schuif je het in je persoonlijke enveloppe. Indien je het masker er terug uithaalt schuif je het nierbekken er half uit en neem je het er via de binnenkant van het masker of de lintjes terug uit (zorg dat de enveloppe niet terug dichtvalt.) **Als laatste ontsmet je nog eens je handen.**

